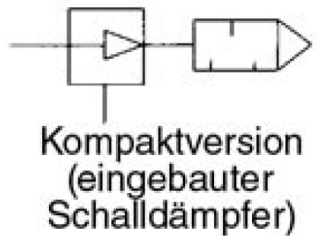


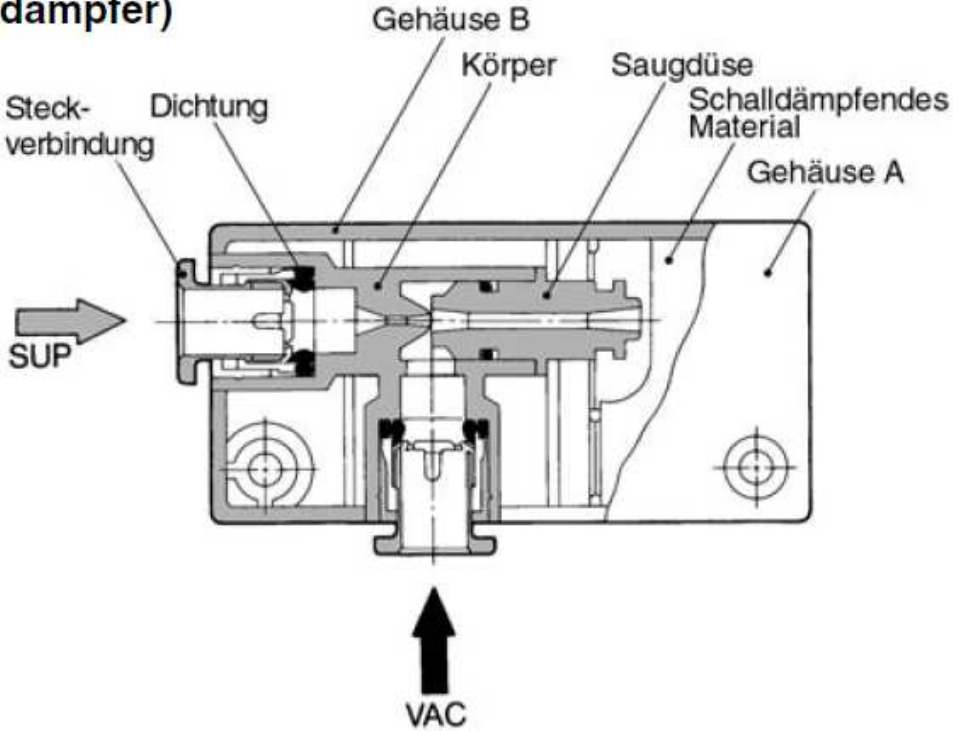
Vakuumerzeuger

Kompakt-Version mit integriertem Schalldämpfer



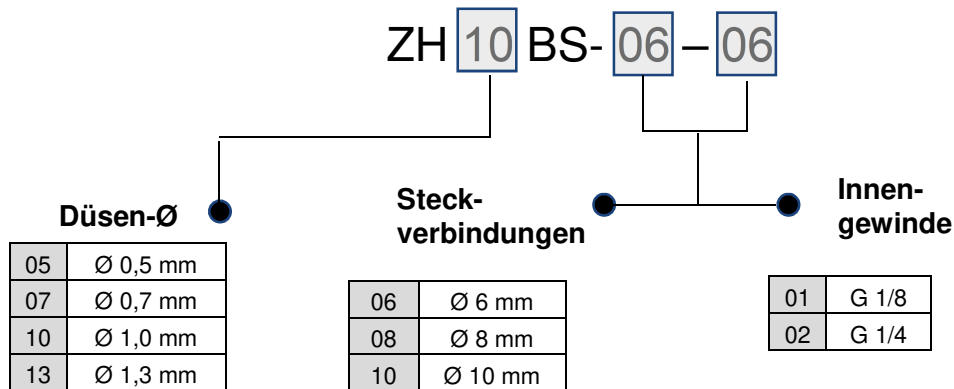
Konstruktion

Kompaktversion (eingebauter Schalldämpfer)



Technische und massliche Änderungen vorbehalten.

Bestellschlüssel Kompakt- Ausführung:



Verfügbare Kombinationen:

Modell	SUP-VAK	SUP.	VAC.
ZH05BS-	06 – 06	Steckverbindung	Steckverbindung
	06 – F01	Steckverbindung	Einschraubelement
	F01 – F01	Einschraubelement	Einschraubelement
ZH07BS-	06 – 06	Steckverbindung	Steckverbindung
	06 – F01	Steckverbindung	Einschraubelement
	F01 – F01	Einschraubelement	Einschraubelement
ZH10BS-	06 – 06	Steckverbindung	Steckverbindung
	06 – F01	Steckverbindung	Einschraubelement
	F01 – F01	Einschraubelement	Einschraubelement
ZH13BS-	08 – 10	Steckverbindung	Steckverbindung
	08 – F02	Steckverbindung	Einschraubelement
	F01 – F02	Einschraubelement	Einschraubelement

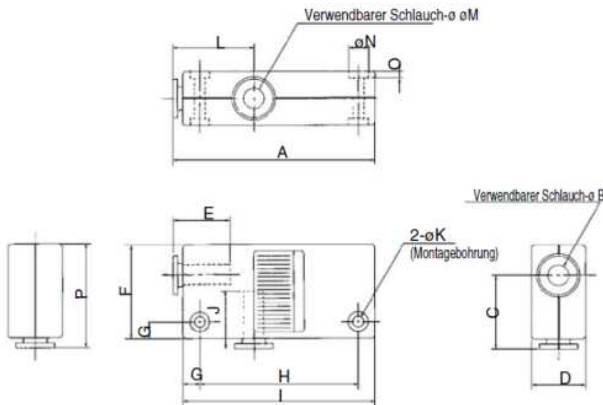
Technische Daten

Betriebstemperaturbereich	-5 bis 50°C
Medium	Druckluft (2:4:3) nach ISO8573-1:2010
verwendbares Schlauchmaterial	Polyamid, Soft-Polyamid, Polyurethan
Betriebsdruckbereich	0,1 bis 0,6 MPa (kein Gefrieren)

Modell	Düsen-Nenngröße [mm]	Max. Vakuum [kPa]	Max. Saugleistung [l/Min]	Druckluftverbrauch [l/Min]	Gewicht [g]
ZH05BS	0,5	-88	5	13	28
ZH07BS	0,7		12	23	28
ZH10BS	1,0		24	46	33
ZH13BS	1,3		40	78	66

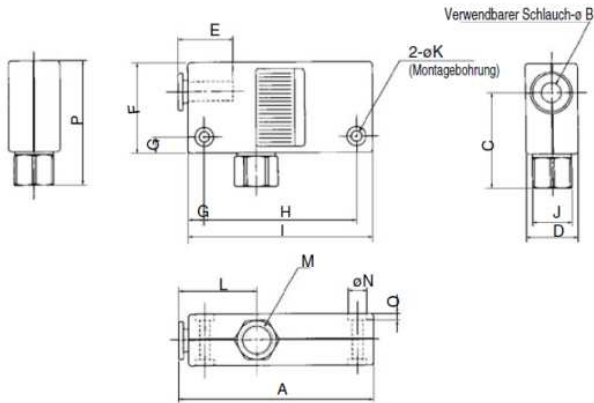
ZH05DSA- - - bis ZH20DSA- - -

Anschluss für Steckverbindung



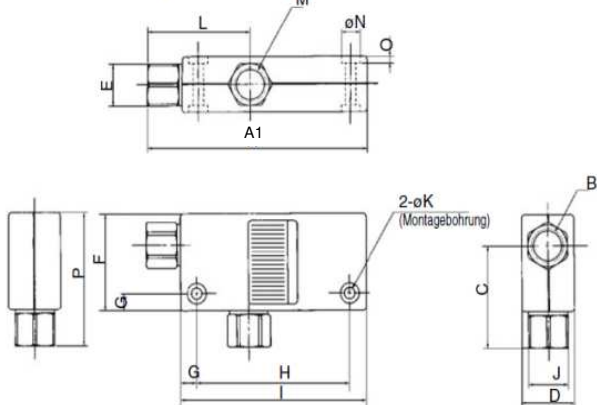
Modell	A	ØB	C	D	E	F	G	H
ZH05BS-06-06	60	6	29,5	16	17	28	5	47
ZH07BS-06-06	60	6	22	16	17	28	5	47
ZH10BS-06-06	63	6	23	18	17	29	5	50
ZH13BS-08-10	78	8	27,5	23	18,5	35	7	61
Modell	I	J	ØK	L	M	ØN	O	P
ZH05BS-06-06	57	12	3,2	24	1/8	5,8	2	31
ZH07BS-06-06	57	17	3,2	24	6	5,8	2	31
ZH10BS-06-06	60	17	3,2	26	6	5,8	2	32
ZH13BS-08-10	75	21	4,2	28	10	7,5	3	38,5

Anschluss für Steckverbindung und Verschraubung



Modell	A	ØB	C	D	E	F	G	H
ZH05BS-06-01	60	6	29,5	16	12	28	5	47
ZH07BS-06-01	60	6	29,5	16	17	28	5	47
ZH10BS-06-01	63	6	30,5	18	17	29	5	50
ZH13BS-08-02	78	8	39	23	18,5	35	7	61
Modell	I	J	ØK	L	M	ØN	O	P
ZH05BS-06-01	57	12	3,2	31,5	1/8	5,8	2	38,5
ZH07BS-06-01	57	12	3,2	24	1/8	5,8	2	31
ZH10BS-06-01	60	12	3,2	26	1/8	5,8	2	32
ZH13BS-08-02	75	17	4,2	28	1/4	7,5	3	38,5

Verschraubungsanschluss



Modell	A	ØB	C	D	E	F	G	H
ZH05BS-01-01	67,5	1/8	29,5	16	12	28	5	47
ZH07BS-01-01	67,5	1/8	29,5	16	12	28	5	47
ZH10BS-01-01	70,5	1/8	30,5	18	12	29	5	50
ZH13BS-01-02	86,5	1/8	39	18	14	35	7	61
Modell	I	J	ØK	L	M	ØN	O	P
ZH05BS-01-01	57	12	3,2	31,5	1/8	5,8	2	38,5
ZH07BS-01-01	57	12	3,2	31,5	1/8	5,8	2	38,5
ZH10BS-01-01	60	12	3,2	33,5	1/8	5,8	2	39,5
ZH13BS-01-02	75	17	4,2	36,5	1/4	7,5	3	50

Technische und massliche Änderungen vorbehalten.